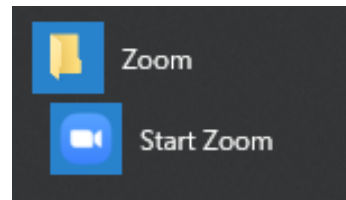



# Zoomオンライン講習参加時の氏名の設定

Zoomオンライン講習を受講される場合は、本人確認のため漢字氏名での入室をお願いします。  
本人確認が出来ない場合、ミーティングへの入室許可ができない場合がありますのでご注意ください。



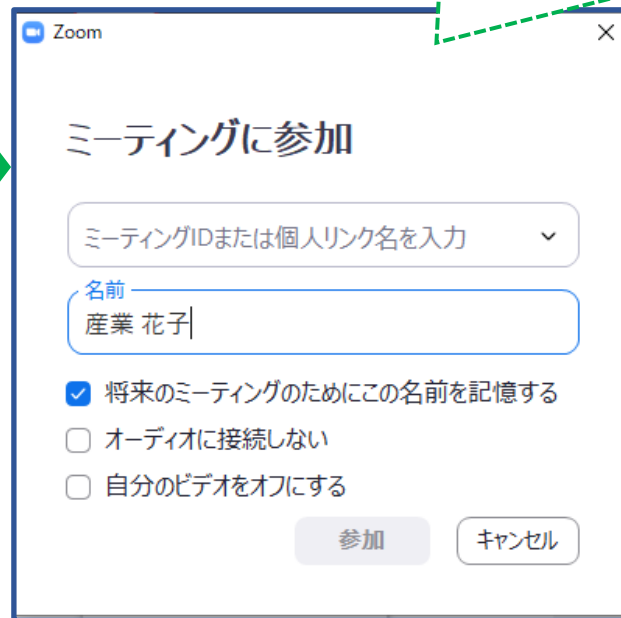
① PCにインストールされているZoomアプリを  
スタートメニューから起動する

② ミーティングに参加

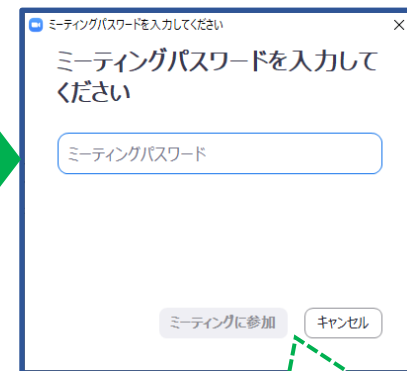


サインインされている方は  
こちらから参加

③ メールでお送りするミーティングIDと  
漢字氏名を入力し「参加」をクリック



④ メールでお送りする  
パスワードを入力し  
ミーティングに参加



**[参考] スマートフォンでは？**  
**「ミーティングに参加」の画面で「表示名」に氏名を入力すればOK！**